


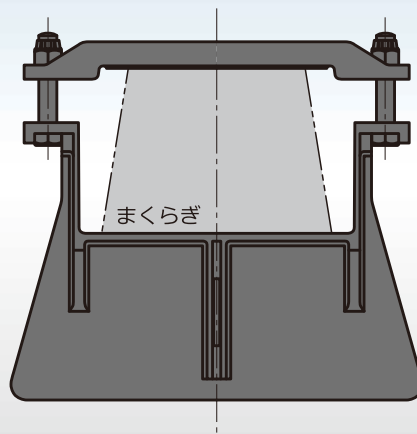
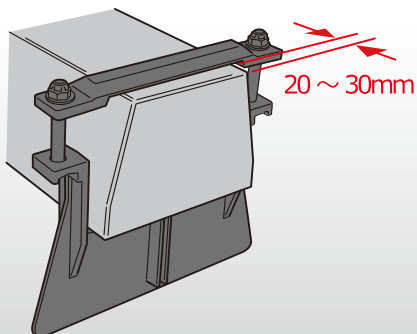
# 座屈防止板 標準型

## まくらぎ横方向の抵抗力を抑制し 座屈を防止します

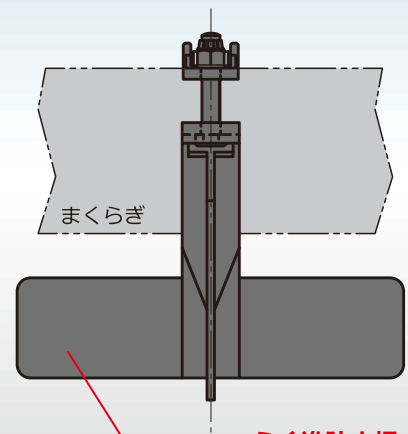


ふく進防止板を取付けることで、ふく進方向の移動も防止します。

PC まくらぎ端部に取付ける場合は、  
端から 20 ~ 30mm あけて取付けて  
ください。



※参考図は、PC まくらぎ用  
ふく進防止板付きタイプです。



**ふく進防止板**  
本体のフランジ部の  
スリットに差し込むだけで  
取付け可能です

### 取付け時のご注意

座屈防止板を取付ける箇所に、まくらぎの欠損や形状に異常がないことをご確認の上、本製品を取付けてください。  
取付け部分に欠損などがある場合、斜めに取付けられたり、まくらぎから外れたりする恐れがあり、座屈防止の効果が十分に発揮されない場合がございます。